

HP Device Manager 5.0 ご紹介

株式会社 日本HP
サービス・ソリューション事業本部 技術本部
2023年11月



HP Device Manager 5.0の特徴



HP シンククライアント専用
無償提供




簡単インストール
直感的なインターフェース



10万デバイス以上の管理可能
ルールによる自動実行

導入から運用までカバー

主な機能



機能	イメージング	ファイル・レジストリ操作	デバイス操作	設定変更	資産管理
詳細機能	イメージの取得・展開	ファイルの取得と展開 コマンド・スクリプトの実行 レジストリの取得と展開	電源管理 リモートコントロール メッセージの送信 リソースモニターの起動	ネットワークの設定 ドメイン参加 パスワード変更 コンピュータ名の変更 ThinPro Profile Editor プロファイルの取得・展開	デバイス情報の取得 デバイスフィルタ
用途	デバイス導入時のキッティング デバイス交換時の復旧	ソフトウェアのインストール※ BIOSのアップデート ログファイルの採取 ※無人インストールに対応すること	ヘルプデスク デバイスの電源管理	デバイス導入時のキッティング 導入後の設定変更	デバイスの資産管理 ソフトウェアバージョン管理

※EasyShell、Write Filter、USB Port Managerの設定（インポートなど）も可能



HP Device Manager 5.0 テクニカルドキュメント

HPシンククライアントソリューションTOP > HPシンククライアント技術情報サイト

テクニカルドキュメント

管理者ガイド


ThinProモデル


HP ThinPro 8.0 管理者ガイド 


Win10 IoTモデル

Windows 10 IoT Enterprise 管理者ガイド 


シンククライアントの特長・機能

クラウドコンピューティングのためのセキュリティソリューション 

HPシンククライアントのセキュリティ 

HP Easy Shellご紹介資料 

HP USB Port Manager ご紹介資料 

HP ThinUpdate のご紹介資料 

シンククライアントの管理

HP Device Manager 5 ご紹介資料 

HP Device Manager 5.0.4管理者ガイド (日本語版) 


HP Device Manager 5.0 SP1 インストール・アップデート手順書 

HP Device Manager 5.0 基本操作説明書 

https://jp.ext.hp.com/thin-clients/knowledgebase/#white_paper

簡単インストール

ウィザード形式で数クリック・数分間でインストール完了



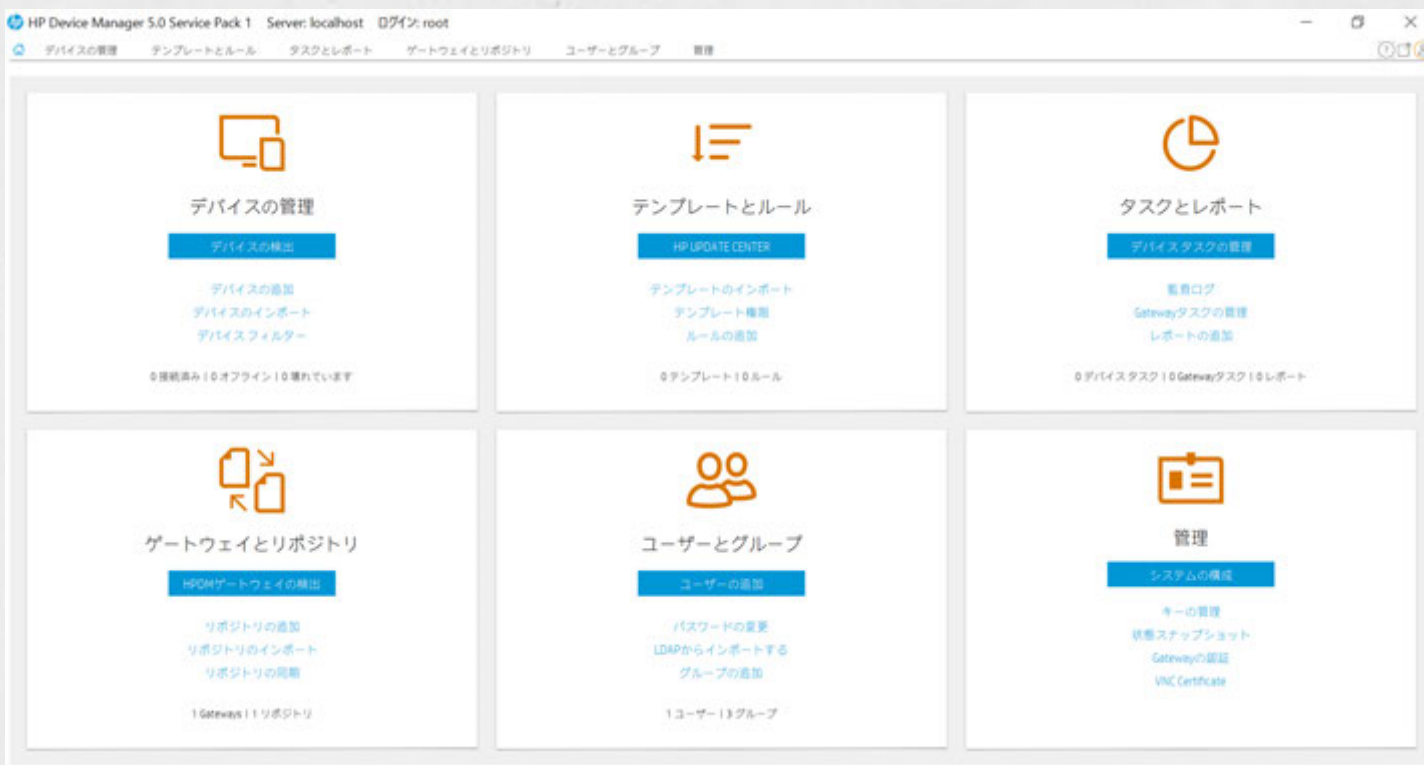
ウィザード形式のインストール



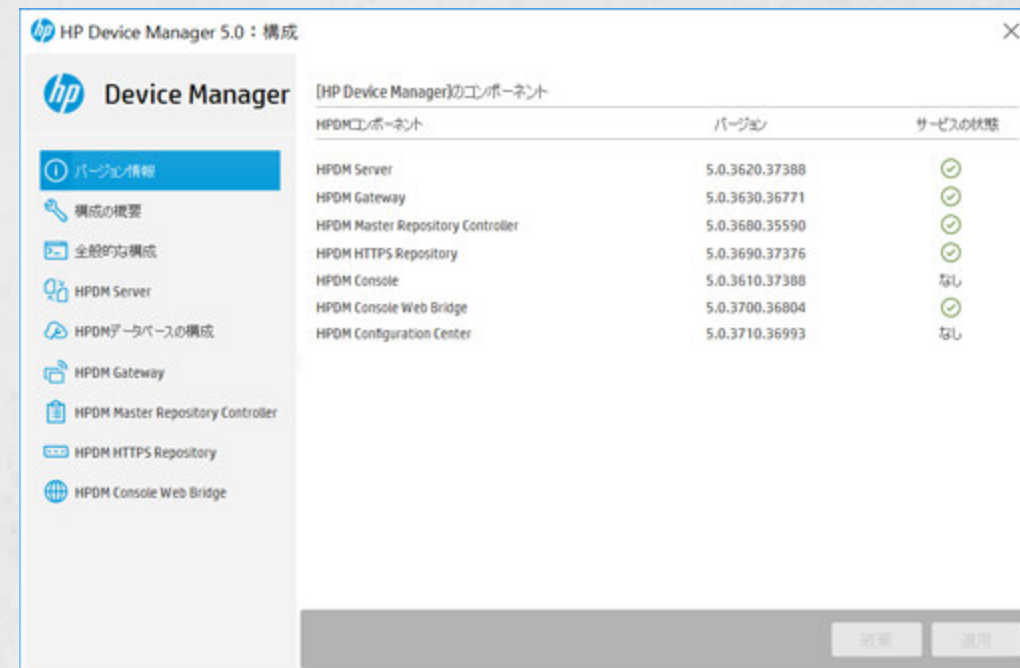
標準的な設定をパッケージ

直感的なインターフェース

見易いホームと設定画面



ホーム画面から各機能にアクセス



各種設定はConfiguration Centerに集約



直感的なインターフェース

デバイス (シンクライアント) へのアクション (タスク)

タスクの適用単位

- ・ デバイスへの個別適用
- ・ グループへの一括適用
- ・ ルールによる自動適用

The screenshot shows the HP Device Manager 5.0 Service Pack 1 interface. The title bar indicates the server is localhost and the user is root. The main menu includes options like 'デバイスの管理', 'テンプレートとルール', 'タスクとレポート', 'ゲートウェイとリポジトリ', 'ユーザーとグループ', and '管理'. The left sidebar shows a 'Win10IoT-64' dropdown and a 'デバイス' section with a search bar and buttons for 'デバイスの検出', 'デバイスの追加', 'デバイスのインポート', 'デバイスの検索', 'デバイスフィルター', 'デバイスグループ', and 'カスタムプロパティ'. The main area displays a 'デバイス' table with columns for 'アクティブ', 'ホスト名', 'デバイスID', 'IPアドレス', and 'エージェントのバージョン'. A table with two rows of device data is visible. Below the table, there are buttons for 'デバイスの検出', 'デバイスの追加', 'デバイスのインポート', 'デバイスの検索', 'デバイスフィルター', 'デバイスグループ', and 'カスタムプロパティ'. A blue box labeled 'タスクテンプレート' points to the 'タスクとレポート' menu item. Another blue box labeled 'デバイスのグループ' points to the 'デバイスグループ' button. A third blue box labeled 'デバイス一覧' points to the device list table.

タスクテンプレート

デバイスのグループ

デバイス一覧



ルールによる自動化

3つの要素を定義

フィルター

- ルールを適用するデバイスの条件を定義します

トリガー

- ルールを実行するタイミングを定義します
 - 最初の接続先：HPDMサーバーへの初回登録時にルールが実行されます
 - スタートアップ：ThinClientが再起動するたびにルールが実行されます
 - スケジュール済み：スケジュールした日時にルールが実行されます。日時と繰り返しの頻度を設定できます

タスクテンプレート

- ルールによって送信されるタスクテンプレートを指定します

様々な規模や環境に対応

HPDMコンソール

- 管理者がHP Device Managerを操作するためのユーザーインターフェース

HPDMサーバー

- すべての管理活動を制御する中心的なサーバー。SQLデータベースを使用します。

HPDMゲートウェイ

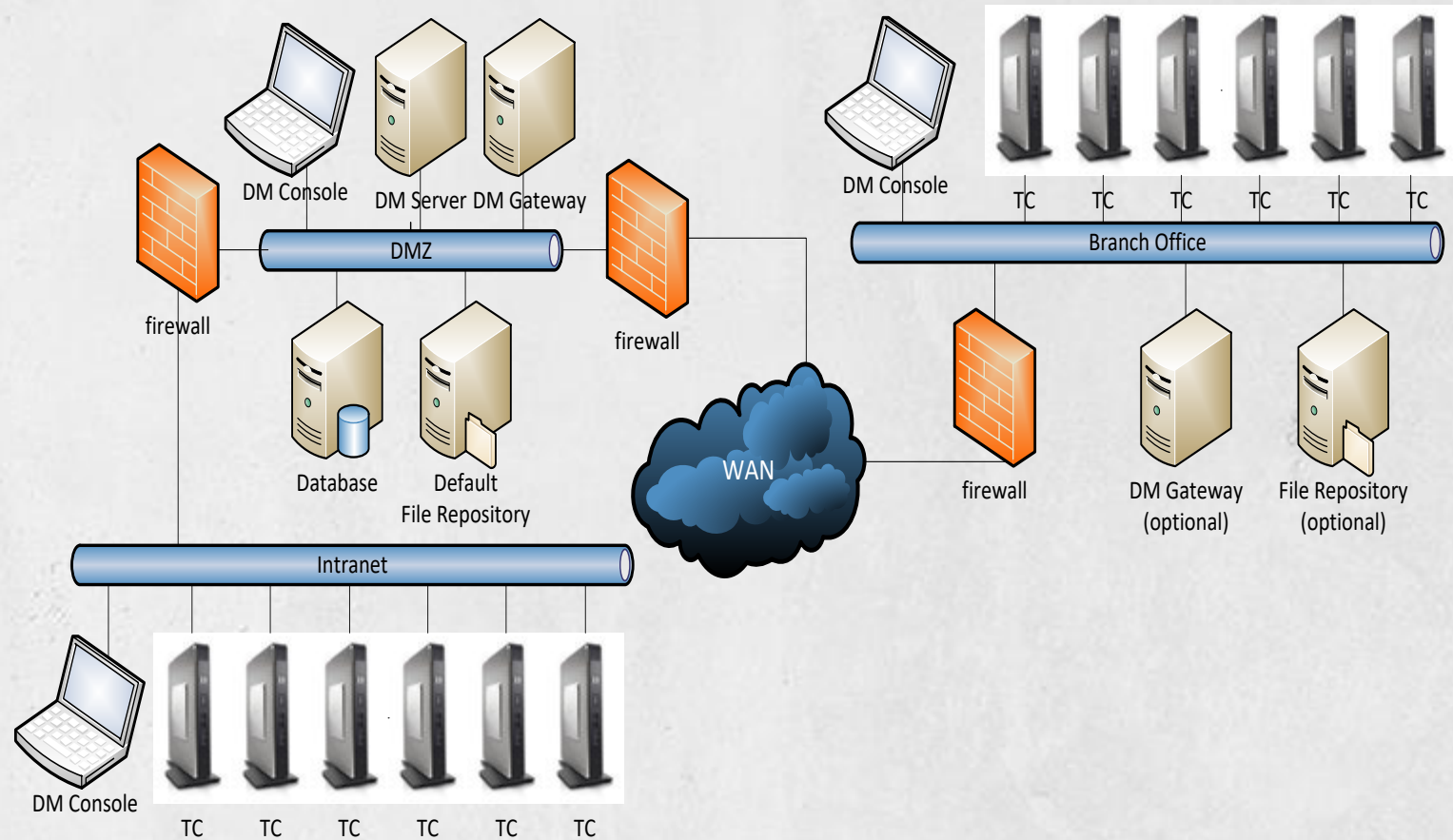
- エージェントとサーバーを中継する役割を持ちます

ファイルリポジトリ

- HPDMサーバーが使用するツールやファイルを保存・管理します

HPDMエージェント

- デバイス管理に必要となるクライアント側のソフトウェア（シンクライアントにプリインストールされています）



HP Device Manager 構築支援サービス（オプション）

価格

	サービス名	型番	定価 (税抜)	サービス内容	特記事項
1	HP DM構築支援サービス	7YF64PS	460,000円	ヒアリングの上、設計・構築・トレーニングを実施します。	#1,#2 同時購入必須
2	電話・メールサポート 5インシデントパック1年	7YF66PS	310,000円	年間を通じて契約された5インシデントをご利用いただけます。	#1,#2 同時購入必須
3	電話・メールサポート 1インシデント	7YF65PS	77,000円	サポートが必要なときに1インシデント単位でご購入いただき、 その場でサポートを受けることができます。	#1,#2を購入したお客様のみ追加購入可
4	電話・メールサポート 5インシデントパック1年更新	7YF67PS	310,000円	購入済の電話・メールサポート5インシデントパック1年を 更新いただけます。	#1,#2を購入したお客様のみ追加購入可
5	オンサイト技術サポート	7YF68PS	391,000円	トラブルが発生している現地に、HP Device Managerの 専門知識を有した技術員が訪問して問題解決にあたります。	#1,#2を購入したお客様のみ追加購入可

1.サービス詳細

以下の作業を行います。(訪問最大2回分を含む)

- 1)お客様環境と基本設計要件ヒアリング、サービス説明の打ち合わせ実施
- 2)ヒアリング内容をもとに、構築用のパラメータシートを作成
- 3)サーバー構築作業(5時間)、動作テスト、サンプルタスクテンプレート作成
- 4)「基本操作説明書」をもとに操作説明(トレーニング)実施
- 5)お客様にてシンクライアントの本番運用を想定した検証(イメージ更新、デバイス管理、リモート保守など)

2.ご注意事項

- 1)本サービスの提供は原則HP指定業者がお客様と直接コンタクトし、サービス提供します。
- 2)構築作業に関する瑕疵担保期間は1ヵ月となります。
- 3)弊社指定業者の拠点(東京/飯田橋)から80km程度(東京都、神奈川県、千葉県、埼玉県、栃木県南部、群馬県南部)の顧客拠点への旅費を含んでいます。これを超える顧客拠点の場合は個別見積りが必要です。

3.サービス提供条件

- 1)システム構成は、全てのHPDMコンポーネントを1サーバに構築することを基本とします。構成内容(HPDM Server、1つのHPDM Gateway、PostgreSQL(またはMS SQL Server)、1つのマスターリポジトリ)
- 2)管理対象となるクライアント端末数は最大5000台以下を対象とします。
- 3)お客様先で実施する構築支援作業は、弊社指定業者の営業日10:00~17:00の間での実施となります。
- 4)「HP DM構築支援サービス」は「HP DM電話・メールサポート5インシデントパック1年」と同時購入が必須です。





keep reinventing