

HP ZBook17 G6 Mobile Workstation システム構成図

2020年1月23日版



Workstation





Overview

Front View




※画像は米国仕様となります。

- | | |
|--------------------|--------------------------------|
| ① マイク | ⑦ 3ボタンタッチパッド |
| ② IRカメラ | ⑧ 指紋認証センサー |
| ③ HPプライバシーカメラ | ⑨ テンキー |
| ④ HPプライバシーカメラシャッター | ⑩ コラボレーションキー |
| ⑤ 電源ボタン | ⑪ スピーカー |
| ⑥ ポイントスティック | ⑫ 内蔵測色機センサー
(エクスクルーシブモデルのみ) |




Overview

Left View



- ① セキュリティロック用スロット
- ② ネットワークポート(RJ45)
- ③ USB3.0ポート×2
- ④ USB3.0ポート(チャージ機能付き)
- ⑤ SDカードリーダー
- ⑥ スマートカードリーダー

Right View



- ① オプティカルドライブ
- ② マイク入力・ヘッドフォン出力
コンボポート
- ③ Mini DisplayPort
- ④ HDMI2.0ポート
- ⑤ Thunderbolt 3ポート×2
- ⑥ 電源コネクタ
- ⑦ LED電源ランプ



メモリー

メモリー増設時のご注意

※ZBook 15 G6 / 17 G6は、製品出荷時に搭載しているメモリー2枚を交換する場合には、キーボード、冷却装置やマザーボード等を外す必要があります。メモリー交換による障害に関しては有償修理となりますのであらかじめご了承ください。

Core i プロセッサ搭載モデル用

4VN06AA#UUF HP 8GB (1x8GB) DDR4-2666 メモリ

4VN07AA#UUF HP 16GB (1x16GB) DDR4-2666 メモリ

6NX83AA#UUF HP 32GB (1x32GB) DDR4-2666 メモリ



M.2 SSD (PCIe3x4 NVMe M.2 SSD)

6SK99AA#UUF HP 1TB TLC PCIe3x4 NVMe M.2 SSD

6SL00AA#UUF HP 2TB TLC PCIe3x4 NVMe M.2 SSD

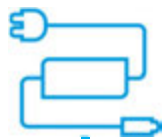


ドッキングステーション

2UK38AA#ABJ HP Thunderbolt3 ドック 230W G2

・ RJ-45、USB 3.1 x2、VGA、DisplayPort x2、USB-C、230W ACアダプター





ACアダプター

4SC19AA#ABJ HP 200W スリムスマートAC アダプター (4.5mm)



ケーブル

5AR72AA HP USB-C to USB-C 100W ケーブル

- ・モバイルワークステーション(USB-C搭載モデル)とHPプロフェッショナルモニター(USB-C搭載モデル)を接続するケーブル
- ・消費電力100Wを超える製品の給電は対応していません



バッテリー

4ME80AA HP ZBook 17 G6 / G5/バッテリー