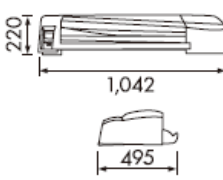
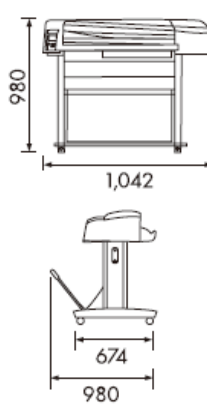
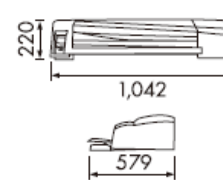
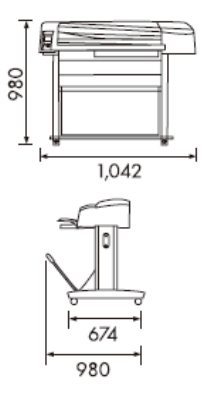


HP Designjet 111シリーズ製品仕様

製品仕様	CAD/GIS/Poster	
製品名	HP Designjet 111	
	Roll	Tray
サイズ	A1プラス、610mm	A1プラス、610mm
製品番号	CQ532A#BCD	CQ533A#BCD
希望小売価格	HP Directplus価格 128,000円（税込 134,400円）	HP Directplus価格 158,000円（税込 165,900円）
印刷方式	サーマルインクジェット方式	
インク	4色（顔料：K、染料：C、M、Y）※黒インクはHP 82（CH565A）のみ	
印刷解像度	最高1,200×600dpi	
印刷速度	A1サイズ線画データ（普通紙） 高速：約1.5分、標準：約3分、高品質：約5.3分	
給紙方法	ロール紙：1本 カット紙：手差し（前面、背面）	ロール紙：1本（オプション） カット紙：トレイ、手差し（前面、背面）
用紙幅	最大625mm	最大625mm
対応用紙 カット紙	76×142mm～625×1,625mm（ハガキ、封筒は非対応）	
対応用紙 ロール紙	A2、A1、297mm、420mm、610mm幅	
ロール紙径	芯径：約50mm、外径：100mm以内*1	芯径：約50mm、外径：100mm以内*1*2
最大用紙厚	前面給紙：0.2mm 背面給紙：0.4mm	
マージン	カット紙：左右5mm、前5mm、後12mm/ ロール紙：左右5mm、前後5mm	
距離精度	±0.2%*3	
インターフェース	USB1.1（USB2.0準拠）、パラレル、 10/100/1000BASE-T Ethernet（オプション）	
メモリ	64MB	
ハードディスク	-	-
ページ記述言語	HP PCL3-GUI（非公開）	
RIP	-	-
環境条件 動作時	温度：15°C～40°C、湿度：25%～75%（非結露）	
環境条件 保管時	温度：-25°C～55°C、湿度：20%～80%（非結露）	
電源	AC100～240V（±10%）、50～60Hz	
消費電力	動作時：45W、待機時：15W	

稼働音	動作時：50dB、待機時：37dB	
適合規格	VCCIクラスB適合、 国際エネルギー省プログラム適合、 グリーン購入法適合、RoHS	
標準保証	1年間 翌営業日訪問修理保証*4*5	
標準付属品 (プリンタードライバーのOS対応についてはWebサイトを ご参照ください*6)	インクカートリッジ*7、 プリントヘッド、 ロールフィードユニット、 用紙スタッカー、 CD-ROM：ユーザーズガイド、 プリンタードライバー (Windows/Macintosh)	インクカートリッジ*7、 プリントヘッド、 用紙スタッカー、 CD-ROM：ユーザーズガイド、 プリンタードライバー (Windows/Macintosh)
外形寸法 (幅×奥行き×高さ) ／ 重量	<p>1,042×495×220mm/ 22kg (本体のみ)</p>  <p>1,042×674×220mm (スタンドはオプション) ゴム足間寸法：270×930mm</p> 	<p>1,042×579×220mm/ 22kg (本体のみ) トレイを引き伸ばし 場合、最大900mm</p>  <p>1,042×674×220mm (スタンドはオプション) ゴム足間寸法：270×930mm</p> 
出荷梱包外寸／重量	1,192×545×453mm/ 34.3kg	1,192×545×493mm/ 34kg
軸合わせ用紙サイズ*8	A4サイズ以上	A4サイズ以上

*1

用紙の厚みによっては使用外径サイズを超えますので、ご使用になれない場合があります。ロール紙をご使用の場合は外径の範囲内であることをご確認ください。*2：オプションのロールフィードユニットが必要です。*3

温度23°C、相対湿度50～60%高品質モードでポリエステルフィルムを使用した場合。*4

機器が規定の動作回数を超えた場合に必要の消耗部品交換（メンテナンスキット交換）は含みません。*5

地理的条件や諸事情により、翌営業日訪問修理ができない場合がございます。また離島等、一部地域に修理訪問する場合は別途料金が発生する場合があります。あらかじめご了承ください。*6

プリンタードライバーOS対応については<http://welcome.hp.com/country/jp/ja/support.html>でご確認ください。*7

プリンター同梱のインクカートリッジはセットアップ用のため、容量が販売されているインクカートリッジと異なる場合があります。*8 プリンターの初期化時には、各機種指定サイズ以上の不透過の用紙（普通紙やコート紙等）をご用意ください。